



# 雙龍國小防災演練施行說明



# 防災演練重點

## 一、參加對象：

本校教職員工及學生。

## 二、日期時間：

**1.隨機防災演練:11/04(五)10:50進行演練(按課表上課), 無課務工作人員10:45盡速至水晶牆前集結領取對講機。**

**演練【階段一】地震發生時, 教室內掩護。**

**演練【階段二】避難疏散、集合點名及集結之流程。**

2.訪視前防災演練:11/07(一)晨光時間08:10進行演練

(1)工作人員7:55至水晶牆前集結領取對講機穿背心戴頭盔。

(2)因為演練11/08(二)當天第二節課的狀況, 請11/08(二)當天第二節課的科任老師於08:00時將學生帶至上課地點上課, 若在原班上課則不移動。

演練【階段一】地震發生時, 教室內掩護。

演練【階段二】避難疏散、集合點名及集結之流程。

桃園市雙龍國小  
災害防災救難計畫

# 防災演練重點

4.正式訪視防災演練:111/11/08(二)9:40第二節課(按課表上課)

演練【階段一】地震發生時，教室內掩護。

演練【階段二】避難疏散、集合點名及集結之流程。

## ◎避難及疏散說明

(1)級任老師的課-依照當天級任安排的教室上課，

A-原班級教室上課-由原班級教室進行避難及疏散

B-非班級教室上課-由上課地點進行避難及疏散(圖書室等)

(2)科任老師的課-依照當天安排的教室上課，

A-原班級教室上課-由原班級教室進行避難及疏散

B-科任教室上課-由上課地點進行避難及疏散(自然/音樂等教室)

(3)導師空堂時-揹著防災避難包往集結地點確認班級學生避難及疏散狀況

(4)工作人員-就位及執勤

A有課務-完成課務班級學生避難及疏散後回任務值勤位置

(如避難引導班組長等)

B沒課務-就任務值勤位置

桃園市雙龍國小  
災害防災救難計畫

# 防災演練重點

## 5.器材整備

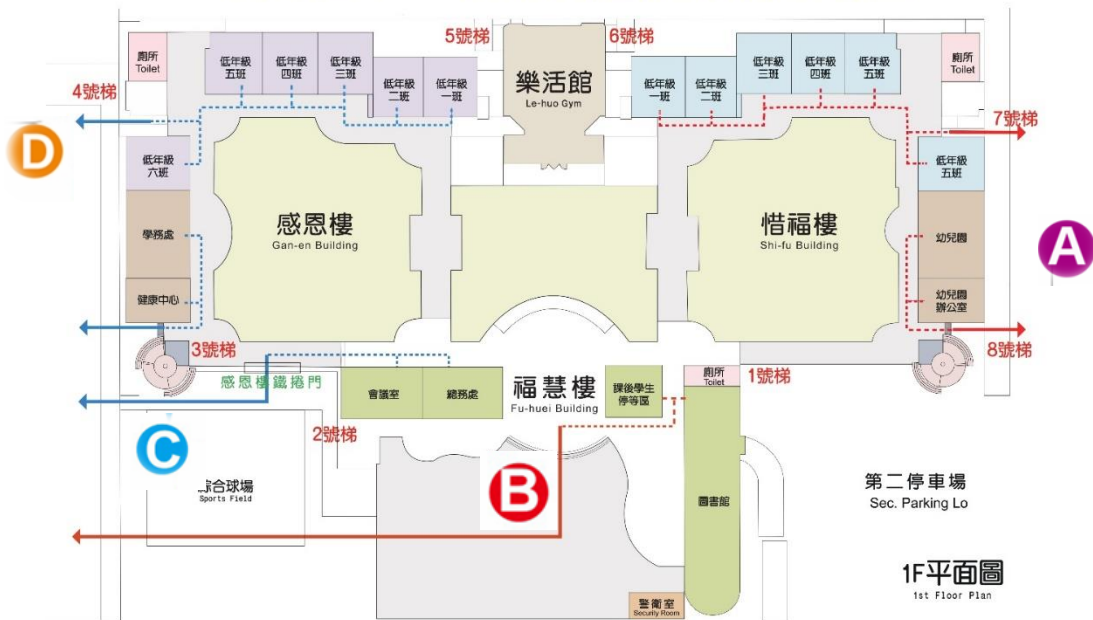
- (1)對講機\*16
- (2)背心、頭盔(自備)
- (3)音響(幼兒園)及音效(玉蘭)及大鈴鐺(總務處)
- (4)集合區指示牌及交通錐(學務處)
- (5)各區通報彙整表(學務處)

桃園市雙龍國小  
災害防災救難計畫

疏散

# 路線

## 雙龍國小一樓緊急避難疏散路線圖



### 一學年

1-6班  
穿越4號梯旁出口至操場

學務處總務處  
直接到操場

圖書室直接到  
前庭廣場再至  
操場

### 二學年

1-6班  
穿越7號梯經一  
樓停車場至操  
場

幼兒園:  
穿越鐵門經一  
樓停車場至操  
場

# 疏散

# 路線

## 四學年

1-6班:

經4號梯向下經龍騰館旁到操場

英文教室

人事主計辦公室  
經3號梯向下經龍騰館旁到操場

校長室輔導室  
經2號梯向下至操場

### 雙龍國小二樓緊急避難疏散路線圖



2F平面圖  
2nd st Floor Plan

## 三學年

1-6班

經7號梯向下經一樓停車場至操場

幼兒園

經8號梯向下經一樓停車場至操場

教務處、教師辦公室、星巴克  
經1號梯向下至前庭廣場

疏散

# 路線

## 五學年

1-6班

經3號梯向下經  
龍騰館旁到操場

自然教室哺乳室  
經3號梯向下經  
龍騰館旁到操場

資訊教室校史室  
创客教室  
經2號梯向下至  
操場

### 雙龍國小三樓緊急避難疏散路線圖



## 六學年

1-6班

經8號梯向下至  
一樓停車場至操場

舞蹈教室經8號  
梯向下經一樓停  
車場至操場

多元學習教室

經1號梯向下至  
前庭廣場

疏散

# 路線

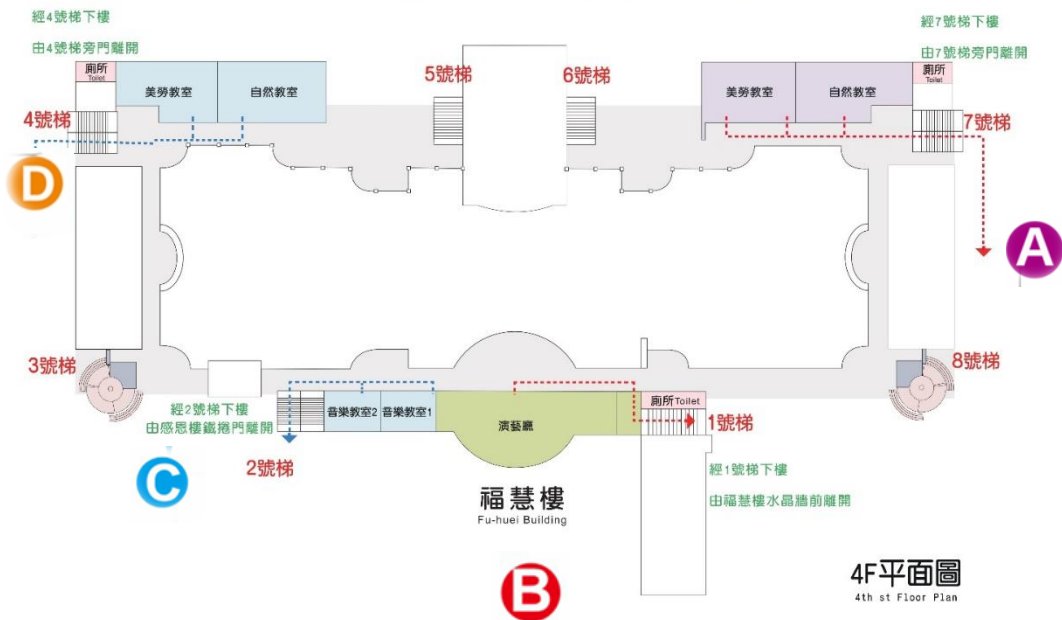
感恩樓專科教室

經4號梯向下經  
龍騰館至操場

音樂教室

經2號梯向下至  
操場

## 雙龍國小四樓緊急避難疏散路線圖



惜福樓專科教室

經7號梯向下經一  
樓停車場至操場

演藝廳

經1號梯向下經  
前庭廣場至操  
場



正門

# 111學年桃園市龍潭區雙龍國小一校園防災集合位置分配圖(地震災害)

前庭廣場、籃球場



總集合地點操場



A區(課發組長)	B區(教學組長)
三學年1-3班	六學年1-6班
二學年1-6班	三學年4-6班
幼兒園	
D區(資訊組長)	C區(註冊組長)
四學年1-3班	五學年1-6班
一學年1-6班	四學年4-6班

說明:

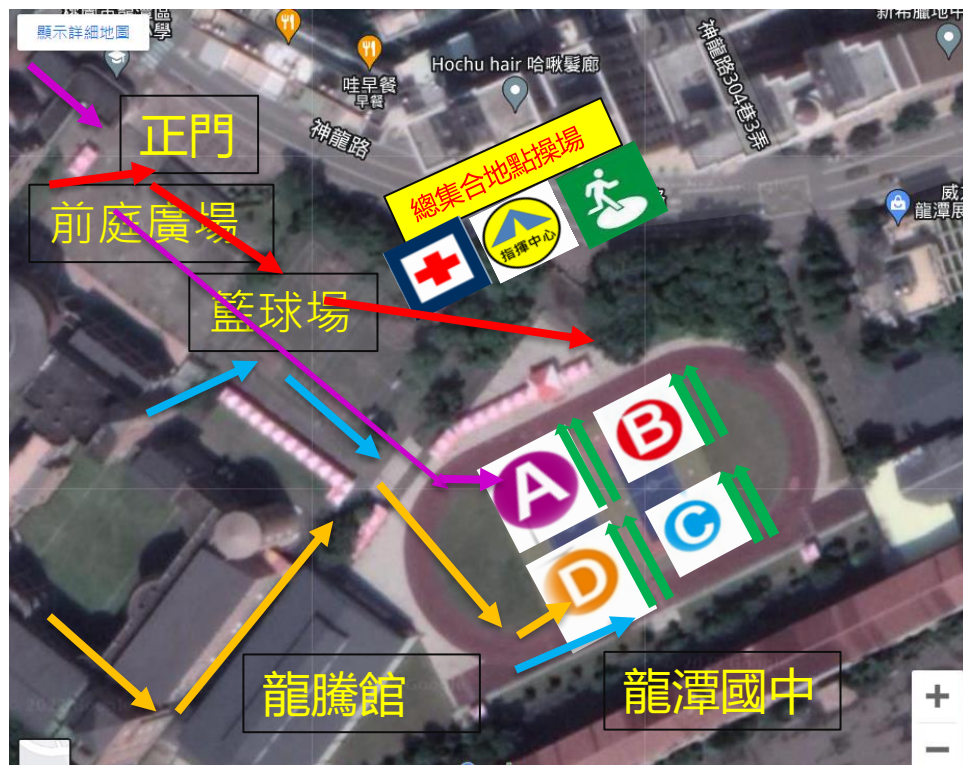
- 1.全校教職員、學生請面向指揮中心。
- 2.請面向指揮中心(背對龍潭國中)並聽從指揮排隊。
- 3.到場班級請排2排。
- 4.圖內(OO組長)該區即為通報班人員。

龍騰館

龍潭國中

# 111學年桃園市龍潭區雙龍國小一校園防災集合位置分配圖(地震災害)

## 空拍圖



說明:

1. 全校教職員、學生請面向指揮中心。
2. 請面向指揮中心(背對龍潭國中)並聽從指揮排隊。
3. 到場班級請排2排。  
↑↑
4. 圖內(OO組長)該區即為通報班人員。